



MUNICIPIO DE CAMPOALEGRE HUILA
ESTADO DE SITUACION FINANCIERA
DE PERIODO INTERMEDIO
A 31 DE MARZO DE 2023
(Cifras en pesos colombianos sin decimales)


	Periodo Actual 2023	Periodo Anterior 2022		Periodo Actual 2023	Periodo Anterior 2022
--	---------------------------	-----------------------------	--	---------------------------	-----------------------------

Código	ACTIVO CORRIENTE	\$ 17,248,426,705	\$ 17,180,335,388	Código	PASIVO CORRIENTE	\$ 10,546,487,430	\$ 9,717,517,946
11	EFFECTIVO Y EQUIVALENTES AL EFFECTIVO	\$ 9,884,728,725	\$ 9,495,824,618	24	CUENTAS POR PAGAR	\$ 881,193,205	\$ 604,023,565
12	INVERSIONES E INSTRUMENTOS DERIVADOS	-	-	25	BENEFICIOS A LOS EMPLEADOS	\$ 9,665,294,225	\$ 9,113,494,381
13	CUENTAS POR COBRAR	\$ 7,273,640,075	\$ 7,643,411,826		NO CORRIENTE	\$ 6,705,438,708	\$ 5,666,665,434
15	INVENTARIOS	\$ 90,057,905	\$ 41,098,945	23	PRESTAMOS POR PAGAR	\$ 2,014,440,347	\$ 2,731,415,069
19	OTROS ACTIVOS	-	-	24	CUENTAS POR PAGAR	\$ 213,057,234	\$ 265,394,038
	NO CORRIENTE	\$ 43,028,320,962	\$ 40,439,115,724	25	BENEFICIOS A LOS EMPLEADOS	\$ 364,622,799	-
12	INVERSIONES E INSTRUMENTOS DERIVADOS	\$ 3,794,962,462	\$ 3,794,962,462		PROVISIONES	\$ 951,019,882	\$ 749,275,636
13	CUENTAS POR COBRAR	\$ 2,171,599,499,99	\$ 2,224,210,331,99	29	OTROS PASIVOS	\$ 2,262,298,446	\$ 1,920,580,691
15	INVENTARIOS	\$ 49,837,958,95	\$ 13,682,239		TOTAL PASIVO	\$ 17,251,926,138	\$ 15,384,183,381
16	PROPIEDADES, PLANTA Y EQUIPO	\$ 22,971,184,419	\$ 21,944,744,831	3	PATRIMONIO	\$ 43,024,821,529	\$ 41,791,986,666
19	OTROS ACTIVOS	\$ 14,040,736,622	\$ 12,461,515,861		PATRIMONIO DE LAS ENTIDADES DE GOBIERNO	\$ 43,024,821,529	\$ 41,791,986,666
	TOTAL ACTIVO	\$ 60,276,747,667	\$ 57,619,451,113		TOTAL PASIVO Y PATRIMONIO	\$ 60,276,747,667	\$ 57,176,170,047

83	Cuentas de orden deudoras (9)	\$ -	\$ -	91	Cuentas de orden acreedoras (10)	\$ -	\$ 2,762,101,395
	Deudoras de control	\$ 173,105,747	\$ -		Pasivos contingentes	\$ 2,762,101,395	\$ 2,762,101,395
	Deudoras por contra (cf)	-\$ 173,105,747	\$ -		Acreedoras por contra (DB)	-\$ 2,762,101,395	-


ELIZABETH MOTTA ALVAREZ
ALCALDESA MUNICIPAL


CARLOS HUMBERTO QUIROGA BUSTOS
CONTADOR PUBLICO
TP 141811-7


ALVARO VALENCIA RAMIREZ
SECRETARIO DE HACIENDA

MUNICIPIO DE CAMPOALEGRE HUILA
ESTADO DE SITUACION FINANCIERA
DE PERIODO INTERMEDIO
A 31 DE MARZO DE 2023
(Cifras en pesos colombianos sin decimales)

Código	Nombre de la Cuenta	Periodo Actual 2023		Periodo Anterior 2022		Código	Nombre de la Cuenta	Periodo Actual 2023		Periodo Anterior 2022	
	ACTIVO CORRIENTE	\$ 17,248,426,705	\$ 17,180,335,388				PASIVO CORRIENTE	\$ 10,546,487,430	\$ 9,717,517,946		
11	EFFECTIVO Y EQUIVALENTES AL EFFECTIVO	\$ 9,884,728,725	\$ 9,495,824,618			24	CUENTAS POR PAGAR	\$ 881,193,205	\$ 604,023,565		
1105	CAJA PRINCIPAL	\$ 10,000,000	\$ 10,000,000			2401	ADQUISICIÓN DE BIENES Y SERVICIOS NACIONALES	\$ 529,746,287	\$ 145,317,917		
1110	DEPÓSITOS EN INSTITUCIONES FINANCIERAS	\$ 9,874,728,725	\$ 9,485,824,618			2403	TRANSFERENCIAS POR PAGAR	\$ -	\$ -		
1132	EFFECTIVO DE USO RESTRINGIDO	\$ -	\$ -			2407	RECURSOS A FAVOR DE TERCEROS	\$ -	\$ -		
12	INVERSIONES E INSTRUMENTOS DERIVADOS	\$ -	\$ -			2424	DESCUENTOS DE NÓMINA	\$ 33,240,312	\$ 44,934,698		
1224	INVERSIONES DE ADMINISTRACIÓN DE LIQUIDEZ AL COSTO	\$ -	\$ -			2430	SUBSIDIOS ASIGNADOS	\$ -	\$ -		
1227	INVERSIONES EN CONTROLADAS CONTABILIZADAS POR EL MÉTODO DE PARTICIPACIÓN PATRIMONIAL	\$ -	\$ -			2436	RETENCIÓN EN LA FUENTE E IMPUESTO DE TIMBRE	\$ 1,756,936	\$ 2,464,193		
13	CUENTAS POR COBRAR	\$ 7,273,640,075	\$ 7,643,411,826			2480	ADMINISTRACIÓN Y PRESTACIÓN DE SERVICIOS DE SALUD	\$ -	\$ 12,161,087		
1305	IMPUESTOS RETENCIÓN EN LA FUENTE Y ANTICIPOS DE IMPUESTOS	\$ 2,272,262,801	\$ 2,766,356,883			2490	OTRAS CUENTAS POR PAGAR	\$ 316,449,670	\$ 399,145,670		
1311	CONTRIBUCIONES TASAS E INGRESOS NO TRIBUTARIOS	\$ -	\$ 59,800				25 BENEFICIOS A LOS EMPLEADOS	\$ 9,665,294,225	\$ 9,113,494,381		
1337	TRANSFERENCIAS POR COBRAR	\$ 5,001,377,274	\$ 4,876,995,143			2511	BENEFICIOS A LOS EMPLEADOS A CORTO PLAZO	\$ 357,379,777	\$ 310,918,217		
1384	OTRAS CUENTAS POR COBRAR	\$ -	\$ -			2512	BENEFICIOS A LOS EMPLEADOS A LARGO PLAZO	\$ -	\$ -		
1386	DETERIORO ACUMULADO DE CUENTAS POR COBRAR (CR)	\$ -	\$ -			2514	BENEFICIOS POSEMPLEO - PENSIONES	\$ 9,307,914,448	\$ 8,802,576,164		
15	INVENTARIOS	\$ 90,057,905	\$ 41,098,945				PASIVO NO CORRIENTE	\$ 6,705,438,708	\$ 6,109,946,501		
1510	MERCANCIAS EN EXISTENCIA	\$ 90,183,905	\$ 41,224,945				23 PRÉSTAMOS POR PAGAR	\$ 2,914,440,347	\$ 2,731,415,069		
1514	MATERIALES Y SUMINISTROS	\$ -	\$ -								

8

MUNICIPIO DE CAMPOALEGRE HUILA
ESTADO DE SITUACION FINANCIERA
DE PERIODO INTERMEDIO
A 31 DE MARZO DE 2023
(Cifras en pesos colombianos sin decimales)

Código	Nombre de la Cuenta	Periodo Actual 2023	Periodo Anterior 2022	Código	Nombre de la Cuenta	Periodo Actual 2023	Periodo Anterior 2022
1580	DETERIORO ACUMULADO DE INVENTARIOS (CR)	\$ 126,000	\$ 126,000	2314	FINANCIAMIENTO INTERNO DE LARGO PLAZO	\$ 2,914,440,347	\$ 2,731,415,069
19	OTROS ACTIVOS	\$ -	\$ -	24	CUENTAS POR PAGAR	\$ 213,057,234	\$ 265,394,038
1909	DEPOSITOS ENTREGADOS EN GARANTIA	\$ -	\$ -	2403	TRANSFERENCIAS POR PAGAR	\$ 10,835,022	\$ 133,835,412
	ACTIVO NO CORRIENTE	\$ 43,028,320,962	\$ 40,439,115,724	2407	RECURSOS A FAVOR DE TERCEROS	\$ 191,721,412	\$ 131,252,426
				2490	OTRAS CUENTAS POR PAGAR	\$ 10,500,800	\$ 306,200
12	INVERSIONES E INSTRUMENTOS DERIVADOS	\$ 3,794,962,462	\$ 3,794,962,462	25	BENEFICIOS A LOS EMPLEADOS	\$ 364,622,799	\$ 443,281,067
1223	INVERSIONES DE ADMINISTRACION DE LIQUIDEZ A COSTO AMORTIZADO	\$ -	\$ -	2512	BENEFICIOS A LOS EMPLEADOS A LARGO PLAZO	\$ 364,622,799	\$ 443,281,067
1224	INVERSIONES DE ADMINISTRACION DE LIQUIDEZ AL COSTO	\$ 47,792,462	\$ 47,792,462	27	PROVISIONES	\$ 951,019,882	\$ 749,275,636
1227	INVERSIONES EN CONTROLADAS CONTABILIZADAS POR EL METODO DE PARTICIPACION PATRIMONIAL	\$ 3,747,170,000	\$ 3,747,170,000	2701	LITIGIOS Y DEMANDAS	\$ 951,019,882	\$ 749,275,636
13	CUENTAS POR COBRAR	\$ 2,171,599,500	\$ 2,224,210,332	29	OTROS PASIVOS	\$ 2,262,298,446	\$ 1,920,580,691
1305	IMPUESTOS RETENCION EN LA FUENTE Y ANTICIPOS DE IMPUESTOS	\$ 22,346,303	\$ -	2902	RECURSOS RECIBIDOS EN ADMINISTRACION	\$ 425,898,034	\$ 425,898,034
1311	CONTRIBUCIONES TASAS E INGRESOS NO TRIBUTARIOS	\$ 2,067,838,860	\$ 2,343,404,861	2917	RETENCIONES Y ANTICIPO DE IMPUESTOS	\$ 1,836,400,412	\$ 1,494,682,657
1337	TRANSFERENCIAS POR COBRAR	\$ 101,239,047	\$ -				
1384	OTRAS CUENTAS POR COBRAR	\$ 275,321,577	\$ 175,951,758				
1386	DETERIORO ACUMULADO DE CUENTAS POR COBRAR (CR)	\$ 295,146,287	\$ 295,146,287				
15	INVENTARIOS	\$ 49,837,959	\$ 13,682,239				
1514	MATERIALES Y SUMINISTROS	\$ 49,837,959	\$ 13,682,239				

MUNICIPIO DE CAMPOALEGRE HUILA
ESTADO DE SITUACION FINANCIERA
DE PERIODO INTERMEDIO
A 31 DE MARZO DE 2023
(Cifras en pesos colombianos sin decimales)


Código	Nombre de la Cuenta	Periodo Actual 2023	Periodo Anterior 2022	Código	Nombre de la Cuenta	Periodo Actual 2023	Periodo Anterior 2022
16	PROPIEDADES, PLANTA Y EQUIPO	\$ 22,971,184,419	\$ 21,944,744,831				
1605	TERRENOS	\$ 4,922,236,975	\$ 4,931,771,642		TOTAL PASIVO	\$ 17,251,926,138	\$ 15,827,464,447
1615	CONSTRUCCIONES EN CURSO	\$ 6,014,302,723	\$ 5,433,767,978				
1635	BIENES MUEBLES EN BODEGA	\$ 108,837,090	\$ 44,719,149		PATRIMONIO	\$ 43,024,821,529	\$ 41,791,986,666
1640	EDIFICACIONES	\$ 12,403,364,797	\$ 12,403,364,797				
1645	PLANTAS, DUCTOS Y TÚNELES	\$ 226,776,620	\$ 226,776,620	31	PATRIMONIO DE LAS ENTIDADES DE GOBIERNO	\$ 43,024,821,529	\$ 41,791,986,666
1655	MAQUINARIA Y EQUIPO	\$ 1,781,148,295	\$ 1,763,824,625	3105	CAPITAL FISCAL	\$ 16,170,682,251	\$ 16,170,682,251
1660	EQUIPO MÉDICO Y CIENTÍFICO	\$ 12,363,300	\$ 1,363,300	3109	RESULTADOS DE EJERCICIOS ANTERIORES	\$ 22,192,510,960	\$ 21,682,262,194
1665	MUEBLES, ENSERES Y EQUIPO DE OFICINA	\$ 276,089,929	\$ 224,519,929	3110	RESULTADO DEL EJERCICIO	\$ 5,625,820,846	\$ 4,993,555,331
1670	EQUIPOS DE COMUNICACIÓN Y COMPUTACION	\$ 582,157,915	\$ 575,721,474		GANANCIAS O PÉRDIDAS EN INVERSIONES DE ADMINISTRACIÓN DE LIQUIDEZ A VALOR DE MERCADO CON CAMBIOS EN EL PATRIMONIO	\$ 2,851,886	\$ 2,851,886
1675	EQUIPOS DE TRANSPORTE, TRACCION Y ELEVACION	\$ 1,850,898,501	\$ 1,374,565,673	3151	GANANCIAS O PÉRDIDAS POR BENEFICIOS POSEMPLEO	\$ 961,340,642	\$ 1,051,661,225
1680	EQUIPOS DE COMEDOR, COCINA, DESPENSA Y HOTELERÍA	\$ 12,297,050	\$ 12,297,050				
1681	BIENES DE ARTE Y CULTURA	\$ 189,255,028	\$ 189,255,028				
1685	DEPRECIACIÓN ACUMULADA DE PROPIEDADES, PLANTA Y EQUIPO (CR)	-\$ 4,915,975,997	-\$ 4,744,634,627				
1695	DETERIORO ACUMULADO DE PROPIEDADES, PLANTA Y EQUIPO (CR)	-\$ 492,567,807	-\$ 492,567,807				
19	OTROS ACTIVOS	\$ 14,040,736,622	\$ 12,461,515,861				
1904	PLAN DE ACTIVOS PARA BENEFICIOS POSEMPLEO	\$ 11,401,248,614	\$ 10,622,023,377				


1


MUNICIPIO DE CAMPOALEGRE HUILA
ESTADO DE SITUACION FINANCIERA
DE PERIODO INTERMEDIO
A 31 DE MARZO DE 2023
(Cifras en pesos colombianos sin decimales)

Código	Nombre de la Cuenta	Periodo Actual 2023	Periodo Anterior 2022	Código	Nombre de la Cuenta	Periodo Actual 2023	Periodo Anterior 2022
1906	AVANCES Y ANTICIPOS ENTREGADOS	\$ 154,837,970	\$ 25,331,992				
1908	RECURSOS ENTREGADOS EN ADMINISTRACIÓN	\$ 2,435,907,642	\$ 1,799,211,576				
1909	DEPÓSITOS ENTREGADOS EN GARANTÍA	\$ 42,766,420	\$ 22,766,420				
1970	ACTIVOS INTANGIBLES	\$ 35,938,180	\$ 22,144,700				
1975	AMORTIZACIÓN ACUMULADA DE ACTIVOS INTANGIBLES (CR)	-\$ 29,962,204	-\$ 29,962,204				
TOTAL ACTIVO		\$ 60,276,747,667	\$ 57,619,451,113				

Cuentas de Orden Deudoras		Periodo Actual 2023	Periodo Anterior 2022
83	Deudoras de control	\$ -	\$ 447,862,287
89	Deudoras por contra (cr)	-\$ -	\$ 447,862,287
TOTAL PASIVO Y PATRIMONIO		\$ 60,276,747,667	\$ 57,619,451,113


ELIZABETH NOTTA ALVAREZ
ALCALDESA MUNICIPAL


CARLOS HUMBERTO QUIROGA BUSTOS
CONTADOR PUBLICO
TP 141811-1


MARIANA PATRICIA RAMIREZ
SECRETARIO DE HACIENDA

Cuentas de Orden Acreedoras		Periodo Actual 2023	Periodo Anterior 2022
91	Pasivos contingentes	\$ 685,565,000	\$ 685,565,000
93	Acreedoras de control	\$ -	\$ 7,735,061,859
99	Acreedoras por contra (db)	-\$ 685,565,000	-\$ 8,420,626,859

MUNICIPIO DE CAMPOALEGRE HUILA

ESTADO DE RESULTADOS
DE PERIODO INTERMEDIO

DEL 1 DE ENERO AL 31 DE MARZO DE 2023

(Cifras en pesos colombianos sin decimales)

Código Cuentas	Periodo Actual -2023	Periodo Anterior -2022
	\$	\$
INGRESOS OPERACIONALES	\$ 15,190,230,063	\$ 13,257,499,630
41 INGRESOS FISCALES	\$ 4,907,556,488	\$ 4,169,407,498
44 TRANSFERENCIAS Y SUBVENCIONES	\$ 10,282,673,575	\$ 9,088,092,132
GASTOS OPERACIONALES	\$ 9,506,154,137	\$ 8,243,579,825
51 DE ADMINISTRACIÓN Y OPERACIÓN	\$ 1,219,629,990	\$ 1,029,144,336
53 DETERIORO, DEPRECIACIONES, AMORTIZA	\$ 57,574,263	\$ 127,808,699
54 TRANSFERENCIAS Y SUBVENCIONES	\$ 7,500,000	\$ 189,000,390
55 GASTO PÚBLICO SOCIAL	\$ 8,221,449,884	\$ 6,897,626,400
EXCEDENTE (DEFICIT) OPERACIONAL	\$ 5,684,075,926	\$ 5,013,919,805
OTROS INGRESOS	\$ 37,919,320	\$ 12,335,484
48 OTROS INGRESOS	\$ 37,919,320	\$ 12,335,484
OTROS GASTOS	\$ 96,174,400	\$ 32,699,958
58 OTROS GASTOS	\$ 96,174,400	\$ 32,699,958
EXCEDENTE (DEFICIT) DEL EJERCICIO	\$ 5,625,820,846	\$ 4,993,555,331

CARLOS HUMBERTO QUIROGA BUSTOS

CONTADOR PÚBLICO

TP 141811-T

ALVARO PALENCIA RAMIREZ

SECRETARIO DE HACIENDA

ELIZABETH MOTTA ALVAREZ

ALCALDESA MUNICIPAL

MUNICIPIO DE CAMPOALEGRE HONRA
 ESTADO DE RESULTADOS
 DE PERIODO INTERMEDIO
 DEL 1 DE ENERO AL 31 DE MARZO DE 2023
 (Cifras en pesos colombianos sin decimales)

Código	Concepto	Periodo Actual -2023	Periodo Anterior -2022
41	Ingresos Fiscales	4,907,556,488	4,169,407,498
4105	IMPUESTOS	4,473,874,420	3,779,454,527
4110	CONTRIBUCIONES, TASAS E INGRESOS NO TRIBUTARIOS	650,023,051	572,983,783
4195	DEVOLUCIONES Y DESCUENTOS (DB)	216,340,983	-183,030,812
44	Transferencias	10,282,673,575	9,088,092,132
4408	SISTEMA GENERAL DE PARTICIPACIONES	4,639,861,956	4,280,099,365
4413	SISTEMA GENERAL DE REGALIAS	669,879,024	369,545,820
4421	SISTEMA GENERAL DE SEGURIDAD SOCIAL EN SALUD	4,695,121,000	3,705,689,795
4428	OTRAS TRANSFERENCIAS	277,811,595	732,757,152
51	De administración	9,506,154,137	8,243,579,825
5101	SUELDOS Y SALARIOS	392,232,086	349,679,809
5102	CONTRIBUCIONES IMPUTADAS	-	-
5103	CONTRIBUCIONES EFECTIVAS	118,721,600	105,584,200
5104	APORTES SOBRE LA NÓMINA	20,752,200	18,176,800
5107	PRESTACIONES SOCIALES	160,159,031	115,990,258
5108	GASTOS DE PERSONAL DIVERSOS	69,947,882	35,074,501
5111	GENERALES	457,817,191	404,638,768
5120	IMPUESTOS, CONTRIBUCIONES Y TASAS	57,574,263	127,808,699
53	Deterioro, depreciaciones, amortizaciones y provisiones	57,574,263	57,808,699
5360	DEPRECIACIÓN DE PROPIEDADES, PLANTA Y EQUIPO	-	70,000,000
54	Transferencias y Subvenciones	7,500,000	189,000,390
5423	SUBVENCIONES	7,500,000	189,000,390
55	Gasto social	8,221,449,884	6,897,626,400
5501	EDUCACIÓN	371,018,303	67,935,882
5502	SALUD	7,618,729,873	6,392,256,075
5503	AGUA POTABLE Y SANEAMIENTO BASICO	-	-
5504	VIVIENDA	6,100,000	4,000,000
5505	RECREACIÓN Y DEPORTE	29,000,000	20,300,000
5506	CULTURA	28,900,000	49,636,899
5507	DESARROLLO COMUNITARIO Y BIENESTAR SOCIAL	162,601,708	227,530,370
5508	MEDIO AMBIENTE	5,100,000	7,052,929
5550		0	128,914,245
48	OTROS INGRESOS	37,919,320	12,335,484
4802	FINANCIEROS	37,764,459	10,545,151
4808	INGRESOS DIVERSOS	154,861	1,790,333
58	OTROS GASTOS	96,174,400	32,699,958
5804	FINANCIEROS	96,174,400	32,699,958
EXCEDENTE (DEFICIT) OPERACIONAL		5,684,075,926	5,013,919,805
EXCEDENTE (DEFICIT) DEL EJERCICIO		5,625,820,846	4,993,555,331

CARLOS HUMBERTO QUIROGA BUSTOS
 CONTADOR PUBLICO
 TP 1418117
 ALVARO PALENCIA RAMIREZ
 SECRETARIO DE HACIENDA

ELIZABETH MOLTA ALVAREZ
 ALCALDESA MUNICIPAL

MUNICIPIO DE CAMPOALEGRE HUILA
ESTADO DE CAMBIOS EN EL PATRIMONIO
DE PERIODO INTERMEDIO
A 31 DE MARZO DE 2023
 (Cifras en pesos colombianos sin decimales)
 (Presentación por Cuentas)

VALORES

\$ 41,791,986,666
 \$ 1,232,834,863
 \$ 43,024,821,529

Saldo del Patrimonio a 31 de marzo de 2022
 Variaciones Patrimoniales durante el año 2023
 Saldo del Patrimonio a 31 de marzo de 2023

\$ 1,142,514,280

INCREMENTOS

\$ 510,248,765
 \$ 632,265,515

Resultado de ejercicios anteriores
 Resultado de ejercicios

\$ 90,320,583

DISMINUCIONES

\$ 90,320,583

GANANCIAS O PÉRDIDAS POR
 BENEFICIOS POSEMPLEO

\$ -

Ganancias o pérdidas por la aplicación
 del método de participación patrimonial

\$ -

Resultado de ejercicios

\$ -

PARTIDAS SIN VARIACIÓN

\$ -
 \$ -

Capital Fiscal

\$ 1,232,834,863

TOTAL VARIACIONES

\$ 20,832,310,570 \$ 20,109,724,472

CARLOS HUMBERTO QUIROGA BUSTOS
 CONTADOR PÚBLICO
 TP 147811-J

ALVARO VALENZUELA RAMIREZ
 SECRETARIO DE HACIENDA

ELIZABETH MOLTA ALVAREZ
 ALCALDESA MUNICIPAL