




MUNICIPIO DE CAMPOALEGRE HUILA
ESTADO DE SITUACION FINANCIERA
A 30 DE ABRIL DEL 2020
 Cifras en pesos Colombianos sin decimales

Código	ACTIVO		Código	PASIVO Y PATRIMONIO	
	CORRIENTE	\$ 10,845,214,508		CORRIENTE	\$ 1,780,592,045
11	Efectivo y Equivalente al Efectivo	\$ 6,424,188,214	23	Prestamos por Pagar	\$ -
13	Cuentas por cobrar	\$ 4,302,191,471	24	Cuentas por Pagar	\$ 921,209,998
15	Inventarios	\$ 118,834,823	25	Beneficios a los Empleados	\$ 859,382,047
	NO CORRIENTE	\$ 39,124,771,747		NO CORRIENTE	\$ 12,111,448,434
12	Inversiones e Instrumentos Derivados	\$ 3,794,962,462	23	Prestamos por Pagar	\$ 2,047,196,410
13	Cuentas por cobrar	\$ 4,692,347,562	24	Cuentas por Pagar	\$ -
15	Inventarios	\$ 5,071,126	25	Beneficios a los Empleados	\$ 7,839,839,268
16	Propiedades Planta y Equipo	\$ 19,526,317,510	27	Provisiones	\$ 772,659,000
19	Otros activos	\$ 11,106,073,087	29	Otros Pasivos	\$ 1,451,753,756
	TOTAL ACTIVO	\$ 49,969,986,255		TOTAL PASIVO	\$ 13,892,040,479
	CTAS.DE ORDEN DEUDORAS.	\$ -		PATRIMONIO	\$ 36,077,945,776
81	Deudoras de control	\$ -	31	Patrimonio de las Entidades de Gobierno	\$ 36,077,945,776
89	Deudoras por contra (CR)	\$ -		TOTAL PASIVO Y PATRIM.	\$ 49,969,986,255
	CTAS.DE ORDEN ACREEDOR.	\$ -		CTAS.DE ORDEN ACREEDOR.	\$ -
			91	Pasivos Contingentes	\$ 2,762,101,395
			99	Acreedoras por contra (db)	-\$ 2,762,101,395


 FIRMA DEL REPRESENTANTE LEGAL
 NOMBRE: ELIZABETH MOTTA ALVAREZ


 FIRMA DEL SECRETARIO DE HACIENDA
 NOMBRE: RODRIGO SOTO ROJAS


 FIRMA DEL CONTADOR
 NOMBRE: JIMENA YISED AYA CARDOZO
 T.P. 148709-T



MUNICIPIO DE CAMPOALEGRE HUILA
ESTADO DE SITUACION FINANCIERA
A 30 DE ABRIL DEL 2020
 Cifras en pesos Colombianos sin decimales

Cód.	ACTIVO		Cód.	PASIVO Y PATRIMONIO	
	CORRIENTE	\$ 10,845,214,508		CORRIENTE	\$ 1,730,592,045
11	Efectivo y Equivalente al Efectivo	\$ 6,424,188,214	23	Prestamos por Pagar	\$ -
1105	Caja Menor	\$ 9,665,000	2314	Financiamiento Interno de Largo Plazo	\$ -
1110	Depositos en Instituciones Financieras	\$ 6,393,258,322		24 Cuentas por pagar	\$ 921,209,998
1132	Efectivo de Uso Restringido	\$ 21,264,892	2401	Adquisición de bienes y servicios Nacionales	\$ 323,222,827
	13 Cuentas por cobrar	\$ 4,302,191,471	2403	Transferencias Por Pagar	\$ -
1305	Impuestos Por Cobrar Vigencia Actual	\$ 315,663,846	2407	Recursos a Favor de Terceros	\$ 95,763,487
1311	Contribuciones, Tasas e Ingresos no Tributarios	\$ 238,502,139	2424	Descuentos de Nomina	\$ 46,355,856
1337	Transferencias por Cobrar	\$ 3,195,547,601	2430	Subsidios Asignados	\$ 121,991,659
1384	Otras Cuentas por Cobrar	\$ 552,477,885	2436	Retencion en la Fuente e Impuesto de Timbre	\$ 2,246,650
	15 Inventarios	\$ 118,834,823	2440	Impuestos, Contribuciones y Tasas	\$ -
1510	Mercancias En Existencia	\$ 118,960,823	2480	Administración y Prestación de Servicios de Salud	\$ 67,080,736
1580	Deterioro Acumulado De Inventarios (Cr)	-\$ 126,000	2490	Otras Cuentas Por Pagar	\$ 262,548,783
	NO CORRIENTE	\$ 39,124,771,747		25 Beneficios a los Empleados	\$ 859,382,047
12	Inversiones e Instrumentos Derivados	\$ 3,794,962,462	2511	Beneficios a los Empleados a corto plazo	\$ 859,382,047
1224	Inversiones de Administración de Liquidez al Costo	\$ 47,792,462	2514	Beneficios Posempleo - Pensiones	\$ -
1227	Inversiones En Controladas Contabilizadas Por El Metodo De Participacion Patrimonial	\$ 3,747,170,000		NO CORRIENTE	\$ 12,111,448,434
	13 Cuentas por cobrar	\$ 4,692,347,562	23	Prestamos por Pagar	\$ 2,047,196,410
1305	Impuestos, Retencion en la Fuente y Anticipos de Impuestos	\$ 2,840,974,606	2314	Financiamiento Interno de Largo Plazo	\$ 2,047,196,410
1337	Transferencias por Cobrar	\$ -		24 Cuentas por pagar	\$ -
1384	Otras Cuentas por Cobrar	\$ -	2403	Transferencias por Pagar	\$ -
1386	Deterioro Acumulado de Cuentas por Cobrar (CR)	-\$ 295,146,287	2407	Recursos a Favor de Terceros	\$ -




MUNICIPIO DE CAMPOALEGRE HUILA
ESTADO DE SITUACION FINANCIERA
A 30 DE ABRIL DEL 2020
Cifras en pesos Colombianos sin decimales

1311 Ingresos No Tributarios	\$ 2,146,519,243	2480 Administracion y Prestacion de Servicios de Salud	\$ -
15 Inventarios	\$ 5,071,126	2490 Otras Cuentas Por Pagar	\$ -
1514 Mercancías En Existencia	\$ 5,071,126	25 Beneficios a los Empleados	\$ 7,839,839,268
16 Propiedades Planta y Equipo	\$ 19,526,317,510	2514 Beneficios Posempleo - Pensiones	\$ 7,839,839,268
1605 Terrenos	\$ 4,931,771,642	27 Provisiones	\$ 772,659,000
1615 Construcciones En Curso	\$ 2,785,810,699	2701 Litigios y Demandas	\$ 772,659,000
1635 Bienes Muebles En Bodega	\$ 18,764,150	29 Otros Pasivos	\$ 1,451,753,756
1640 Edificaciones	\$ 12,403,364,797	2902 Recursos Recibidos en Administracion	\$ 425,898,034
1645 Plantas Ductos Y Paneles	\$ 226,776,620	2910 Ingresos Recibidos por Anticipado	\$ 1,531,736
1655 Maquinaria y Equipo	\$ 1,763,824,624	2917 Anticipo de Impuestos	\$ 1,024,323,986
1660 Equipo Medico y Cientifico	\$ 1,363,300	TOTAL PASIVO	\$ 13,892,040,479
1665 Muebles, Enseres y Equipo de Oficina	\$ 224,519,929	PATRIMONIO	\$ 36,077,945,776
1670 Equipo de Comunicación y Computacion	\$ 416,123,802	31 Patrimonio de las Entidades de Gobierno	\$ 36,077,945,776
1675 Equipos de Transporte, Traccion y Elevacion	\$ 1,374,565,673	3105 Capital fiscal	\$ 16,170,682,251
1680 Equipos de Comedor, Cocina, Despensa y Hoteleria	\$ 12,297,050	3109 Resultados de Ejecicios Anteriores	\$ 15,196,795,319
1681 Bienes De Arte Y Cultura	\$ 189,255,028	3110 Resultado del Ejercicio	\$ 4,969,689,751
1685 Depreciacion Acumulada de Propiedades Planta y Equipo (CR)	-\$ 4,330,551,997	3151 Ganancias o Perdidas por Planes de Beneficios a los Empleados	-\$ 259,221,545
1695 Deterioro Acumulado De Propiedades Planta Y Equipo (Cr)	-\$ 492,567,807	TOTAL PASIVO Y PATRIMONIO	\$ 49,969,986,255
19 Otros activos	\$ 11,106,073,087		
1904 Plan de Activos Para Beneficios Posempleo	\$ 9,898,726,523		
1906 Avances y Anticipos Entregados	\$ 525,740,393		
1908 Recursos Entregados en Administracion	\$ 689,423,675		
1909 Depositos Entregados en Garantia	\$ -		
1970 Activos Intangibles	\$ 22,144,700		
1975 Amortizacion Acumulada de Activos Intangibles (CR)	-\$ 29,962,204		
TOTAL ACTIVO	\$ 49,969,986,255		




MUNICIPIO DE CAMPOALEGRE HUILA
ESTADO DE SITUACION FINANCIERA
A 30 DE ABRIL DEL 2020
Cifras en pesos Colombianos sin decimales


CTAS. DE ORDEN ACREEDORAS	\$	-	CTAS. DE ORDEN ACREEDORAS	\$	-
8120 Litigios Y Mecanismos Alternativos De Solución De	\$	-	9120 Litigios y Mecanismos Alternativos de Solucion de	\$	2,762,101,395
8905 Activos Contingentes Por Contra (Cr)	\$	-	9905 Responsab. cont. por contra.	-\$	2,762,101,395



FIRMA DEL REPRESENTANTE LEGAL
NOMBRE: ELIZABETH MOTTA ALVAREZ



FIRMA DEL SECRETARIO DE HACIENDA
NOMBRE: RODRIGO SOTO ROJAS





FIRMA DEL CONTADOR
NOMBRE: JIMENA YISED AYA CARDOZO
T.P. 148709-T




MUNICIPIO DE CAMPOALEGRE HUILA
ESTADO DE RESULTADOS
DEL 1ro ENERO AL 30 DE ABRIL DE 2020 ✓
 Cifras en pesos Colombianos sin decimales

Código	INGRESOS Y GASTOS		
ACTIVIDADES ORDINARIAS			
	INGRESOS CON CONTRAPRESTACION	\$	3,813,638,854
41	Ingresos fiscales	\$	3,813,638,854
	INGRESOS SIN CONTRAPRESTACION	\$	10,472,708,528
44	Transferencias y Subvenciones	\$	10,472,708,528
	GASTOS OPERACIONALES	\$	9,256,308,572
51	De administración y Operación	\$	1,014,851,279
53	Deterioro, Depreciaciones, Amortizaciones y Provisiones	\$	76,466,489
54	Transferencias y Subvenciones	\$	90,773,480
55	Gasto Publico Social	\$	8,074,217,324
	RESULTADO OPERACIÓN ORDINARIA	\$	5,030,038,810
	INGRESOS CON CONTRAPRESTACION	\$	12,418,139
48	Otros ingresos	\$	12,418,139
	GASTOS NO OPERACIONALES	\$	72,767,198
58	Otros gastos	\$	72,767,198
	EXCEDENTE (DEFICIT) NO OPERACIONAL	-\$	60,349,059
	RESULTADO (AHORRO O DESAHORRO) DEL PERIODO	\$	4,969,689,751


 FIRMA DEL REPRESENTANTE LEGAL
 NOMBRE: ELIZABETH MOTTA ALVAREZ


 FIRMA DEL SECRETARIO DE HACIENDA
 NOMBRE: RODRIGO SOTO ROJAS


 FIRMA DEL CONTADOR
 NOMBRE: JIMENA YISED AYA CARDOZO
 T.P. 148709-T




MUNICIPIO DE CAMPOALEGRE HUILA
ESTADO DE RESULTADOS
DEL 1ro ENERO AL 30 DE ABRIL DE 2020 ←
 Cifras en pesos Colombianos sin decimales

Código	INGRESOS Y GASTOS		
ACTIVIDADES ORDINARIAS			
	INGRESOS CON CONTRAPRESTACION	\$	3,813,638,854
41	Ingresos fiscales	\$	3,813,638,854
4105	Impuestos	\$	2,957,186,147
4110	Contribuciones, Tasas e Ingresos no Tributarios	\$	997,858,350
4195	Devoluciones y Descuentos (DB)	-\$	141,405,643
	INGRESOS SIN CONTRAPRESTACION	\$	10,472,708,528
44	Transferencias y Subvenciones	\$	10,472,708,528
4408	Sistema General de Participaciones	\$	5,154,212,269
4413	Sistema General de Regalias	\$	397,670,491
4421	Del sist. General de seg. Social en salud	\$	4,534,186,901
4428	Otras transferencias	\$	386,638,867
	GASTOS OPERACIONALES	\$	9,256,308,572
51	De administración y Operación	\$	1,014,851,279
5101	Sueldos y salarios	\$	443,093,908
5102	Contribuciones imputadas	\$	53,149,565
5103	Contribuciones efectivas	\$	127,712,700
5104	Aportes sobre la nómina	\$	24,637,000
5107	Prestaciones Sociales	\$	95,835,933
5108	Gastos de Personal Diversos	\$	40,824,533
5111	Gastos generales	\$	229,597,640
5120	Impuestos contribuciones y tasas	\$	-
53	Deterioro, Depreciaciones, Amortizaciones y Provisiones	\$	76,466,489
5347	Deterioro Cuentas por Cobrar	\$	-
5360	Depreciación de Propiedades Planta y Equipo	\$	76,466,489
54	Transferencias y Subvenciones	\$	90,773,480
5423	Otras transferencias	\$	90,773,480
55	Gasto Público Social	\$	8,074,217,324
5501	Educación	\$	104,000,000
5502	Salud	\$	7,280,048,454



MUNICIPIO DE CAMPOALEGRE HUILA
ESTADO DE RESULTADOS
DEL 1ro ENERO AL 30 DE ABRIL DE 2020
Cifras en pesos Colombianos sin decimales


5503 Agua Potable y Saneamiento Basico	\$	70,612,941
5504 Vivienda	\$	-
5505 Recreacion y Deporte	\$	6,033,333
5506 Cultura	\$	21,250,000
5507 Desarrollo comunitario y Bienestar Social	\$	221,012,610
5508 Medio ambiente	\$	3,500,000
5550 Subsidios Asignados	\$	367,759,986
RESULTADO OPERACIÓN ORDINARIA	\$	5,030,038,810
INGRESOS CON CONTRAPRESTACION	\$	12,418,139
48 OTROS INGRESOS	\$	12,418,139
4802 Financieros	\$	10,966,286
4808 Ingresos Diversos	\$	1,451,853
GASTOS NO OPERACIONALES		
58 OTROS GASTOS	\$	72,767,198
5802 Comisiones	\$	-
5804 Financieros	\$	72,767,198
EXCEDENTE (DEFICIT) NO OPERACIONAL	-\$	60,349,059
RESULTADO (AHORRO O DESAHORRO) DEL PERIODO	\$	4,969,689,751



FIRMA DEL REPRESENTANTE LEGAL
NOMBRE: ELIZABETH MOTTA ALVAREZ



FIRMA DEL SECRETARIO DE HACIENDA
NOMBRE: RODRIGO SOTO ROJAS



FIRMA DEL CONTADOR
NOMBRE: JIMENA YISED AYA CARDOZO
T.P. 148709-T





MUNICIPIO DE CAMPOALEGRE HUILA
ESTADO DE CAMBIOS EN EL PATRIMONIO
DEL 1ro ENERO AL 30 DE ABRIL DE 2020
 Cifras en pesos Colombianos sin decimales

SALDO DEL PATRIMONIO A 31 DE DICIEMBRE DE 2019	31,365,784,934.00
VARIACIONES PATRIMONIALES	4,712,160,842.00
SALDO DEL PATRIMONIO A 30 DE ABRIL DE 2020	36,077,945,776.00

DETALLE DE LAS VARIACIONES PATRIMONIALES	4,712,160,842.00
AUMENTOS	4,971,382,388.00
Resultados del ejercicio	4,969,689,751.00
Ganancias o Perdidas por Planes de Beneficios a los Empleados	0.00
Resultados de ejercicios Anteriores	1,692,637.00
DISMINUCIONES:	-259,221,546.00
Resultados del ejercicio	0.00
Resultados de ejercicios Anteriores	0.00
Ganancias o Perdidas por Planes de Beneficios a los Empleados	-259,221,546.00
PARTIDAS SIN MOVIMIENTO.	0.00
Superavit por Donación	0.00


ELIZABETH MOTTA ALVAREZ
 Alcaldе Municipal


RODRIGO SOTO ROJAS
 SECRETARIO DE HACIENDA


JIMENA YISED AYA CARDOZO
 Contador Publico
 T.P. 148709-T

