



**MUNICIPIO DE CAMPOALEGRE HUILA**  
**ESTADO DE SITUACION FINANCIERA**  
**A 31 DE AGOSTO DEL 2020**  
 Cifras en pesos Colombianos sin decimales

Código	ACTIVO		Código	PASIVO Y PATRIMONIO	
	<b>CORRIENTE</b>	<b>\$ 14,957,324,298</b>		<b>CORRIENTE</b>	<b>\$ 1,942,758,620</b>
11	Efectivo y Equivalente al Efectivo	\$ 6,126,555,823	23	Prestamos por Pagar	\$ -
13	Cuentas por cobrar	\$ 8,743,161,264	24	Cuentas por Pagar	\$ 980,887,946
15	Inventarios	\$ 87,607,211	25	Beneficios a los Empleados	\$ 961,870,674
19	Otros activos	\$ -			
	<b>NO CORRIENTE</b>	<b>\$ 35,047,844,621</b>		<b>NO CORRIENTE</b>	<b>\$ 12,108,437,475</b>
12	Inversiones e Instrumentos Derivados	\$ 3,794,962,462	23	Prestamos por Pagar	\$ 1,997,449,785
13	Cuentas por cobrar	-\$ 295,146,287	24	Cuentas por Pagar	\$ -
15	Inventarios	\$ 28,920,062	25	Beneficios a los Empleados	\$ 7,839,733,286
16	Propiedades Planta y Equipo	\$ 19,875,474,972	27	Provisiones	\$ 772,659,000
19	Otros activos	\$ 11,643,633,412	29	Otros Pasivos	\$ 1,498,595,404
	<b>TOTAL ACTIVO</b>	<b>\$ 50,005,168,919</b>		<b>TOTAL PASIVO</b>	<b>\$ 14,051,196,095.00</b>
				<b>PATRIMONIO</b>	<b>\$ 35,953,972,824</b>
			31	Patrimonio de las Entidades de Gobierno	\$ 35,953,972,824
				<b>TOTAL PASIVO Y PATRIM.</b>	<b>\$ 50,005,168,919</b>
	<b>CTAS.DE ORDEN DEUDORAS.</b>	<b>\$ -</b>		<b>CTAS.DE ORDEN ACREEDOR.</b>	<b>\$ -</b>
81	Deudoras de control	\$ -	91	Pasivos Contingentes	\$ 2,762,101,395
89	Deudoras por contra (CR)	\$ -	99	Acreedoras por contra (db)	-\$ 2,762,101,395

  
 FIRMA DEL REPRESENTANTE LEGAL  
 NOMBRE: ELIZABETH MOTTA ALVAREZ

  
 FIRMA DEL CONTADOR  
 NOMBRE: JIMENA YISED AYA CARDOZO  
 T.P. 148709-T

  
 FIRMA DEL SECRETARIO DE HACIENDA  
 NOMBRE: RODRIGO SOTO ROJAS



**MUNICIPIO DE CAMPOALEGRE HUILA**  
**ESTADO DE SITUACION FINANCIERA**  
**A 31 DE AGOSTO DEL 2020**  
 Cifras en pesos Colombianos sin decimales


Cód.	ACTIVO		Cód.	PASIVO Y PATRIMONIO	
	<b>CORRIENTE</b>	<b>\$ 14,957,324,298</b>		<b>CORRIENTE</b>	<b>\$ 1,942,758,620</b>
11	Efectivo y Equivalente al Efectivo	\$ 6,126,555,823	23	Prestamos por Pagar	\$ -
1105	Caja Menor	\$ 9,665,000	2314	Financiamiento Interno de Largo Plazo	\$ -
1110	Depositos en Instituciones Financieras	\$ 6,095,625,931	24	Cuentas por pagar	\$ 980,887,946
1132	Efectivo de Uso Restringido	\$ 21,264,892	2401	Adquisición de bienes y servicios Nacionales	\$ 426,067,389
13	Cuentas por cobrar	\$ 8,743,161,264	2403	Transferencias Por Pagar	\$ -
1305	Impuestos Por Cobrar Vigencia Actual	\$ 2,990,995,936	2407	Recursos a Favor de Terceros	\$ 152,612,115
1311	Contribuciones, Tasas e Ingresos no Tributarios	\$ 2,335,526,757	2424	Descuentos de Nomina	\$ 44,010,685
1337	Transferencias por Cobrar	\$ 2,935,561,769	2430	Subsidios Asignados	\$ -
1384	Otras Cuentas por Cobrar	\$ 481,076,802	2436	Retencion en la Fuente e Impuesto de Timbre	\$ 4,966,256
15	Inventarios	\$ 87,607,211	2440	Impuestos, Contribuciones y Tasas	\$ -
1510	Mercancías En Existencia	\$ 87,733,211	2480	Administración y Prestación de Servicios de Salud	\$ 89,810,318
1580	Deterioro Acumulado De Inventarios (Cr)	-\$ 126,000	2490	Otras Cuentas Por Pagar	\$ 263,421,183
19	Otros activos	\$ -	25	Beneficios a los Empleados	\$ 961,870,674
1904	Plan de Activos Para Beneficios Posempleo	\$ -	2511	Beneficios a los Empleados a corto plazo	\$ 961,870,674
	<b>NO CORRIENTE</b>	<b>\$ 35,047,844,621</b>	2514	Beneficios Posempleo - Pensiones	\$ -
12	Inversiones e Instrumentos Derivados	\$ 3,794,962,462	29	Otros Pasivos	\$ -
1224	Inversiones de Administración de Liquidez al Costo	\$ 47,792,462	2910	Ingresos Recibidos por Anticipado	\$ -
1227	Inversiones En Controladas Contabilizadas Por El Metodo De Participación Patrimonial	\$ 3,747,170,000		<b>NO CORRIENTE</b>	<b>\$ 12,108,437,475</b>
13	Cuentas por cobrar	-\$ 295,146,287	23	Prestamos por Pagar	\$ 1,997,449,785
1305	Impuestos, Retencion en la Fuente y Anticipos de Impuestos	\$ -	2314	Financiamiento Interno de Largo Plazo	\$ 1,997,449,785
1337	Transferencias por Cobrar	\$ -	24	Cuentas por pagar	\$ -
			2403	Transferencias por Pagar	\$ -

**MUNICIPIO DE CAMPOALEGRE HUILA**  
**ESTADO DE SITUACION FINANCIERA**  
**A 31 DE AGOSTO DEL 2020**  
**Cifras en pesos Colombianos sin decimales**


1384 Otras Cuentas por Cobrar	\$	-	2407 Recursos a Favor de Terceros	\$	-
1386 Deterioro Acumulado de Cuentas por Cobrar (CR)	-\$	295,146,287	2480 Administracion y Prestacion de Servicios de Salud	\$	-
1311 Ingresos No Tributarios	\$	-	2490 Otras Cuentas Por Pagar	\$	-
15 Inventarios	\$	28,920,062	25 Beneficios a los Empleados	\$	7,839,733,286
1514 Mercancias En Existencia	\$	28,920,062	2514 Beneficios Posempleo - Pensiones	\$	7,839,733,286
16 Propiedades Planta y Equipo	\$	19,875,474,972	27 Provisiones	\$	772,659,000
1605 Terrenos	\$	4,931,771,642	2701 Litigios y Demandas	\$	772,659,000
1615 Construcciones En Curso	\$	3,207,166,570	29 Otros Pasivos	\$	1,498,595,404
1635 Bienes Muebles En Bodega	\$	23,249,149	2902 Recursos Recibidos en Administracion	\$	425,898,034
1640 Edificaciones	\$	12,403,364,797	2910 Ingresos Recibos por Anticipado	\$	89,000
1645 Plantas Ductos Y Paneles	\$	226,776,620	2917 Anticipo de Impuestos	\$	1,072,608,370
1655 Maquinaria y Equipo	\$	1,763,824,625	<b>TOTAL PASIVO</b>	<b>\$</b>	<b>14,051,196,095</b>
1660 Equipo Medico y Cientifico	\$	1,363,300	<b>PATRIMONIO</b>	<b>\$</b>	<b>35,953,972,824</b>
1665 Muebles, Enseres y Equipo de Oficina	\$	224,519,929	31 Patrimonio de las Entidades de Gobierno	\$	35,953,972,824
1670 Equipo de Comunicación y Computacion	\$	416,123,802	3105 Capital fiscal	\$	16,170,682,251
1675 Equipos de Transporte, Traccion y Elevacion	\$	1,374,565,673	3109 Resultados de Ejercicios Anteriores	\$	15,196,796,895
1680 Equipos de Comedor, Cocinas, Despensa y Hoteleria	\$	12,297,050	3110 Resultado del Ejercicio	\$	4,356,807,273
1681 Bienes De Arte Y Cultura	\$	189,255,028	3151 Ganancias o Perdidas por Planes de Beneficios a los Empleados	\$	229,686,405
1685 Depreciacion Acumulada de Propiedades Planta y Equipo (CR)	-\$	4,406,235,406			
1695 Deterioro Acumulado De Propiedades Planta Y Equipo (Cr)	-\$	492,567,807			
19 Otros activos	\$	11,643,633,412			
1904 Plan de Activos Para Beneficios Posempleo	\$	10,412,777,792			
1906 Avances y Anticipos Entregados	\$	389,933,380			
1908 Recursos Entregados en Administracion	\$	848,739,744			
1909 Depositos Entregados en Garantia	\$	-			
1970 Activos Intangibles	\$	22,144,700			
1975 Amortizacion Acumulada de Activos Intangibles (CR)	-\$	29,962,204			

MUNICIPIO DE CAMPOALEGRE HUILA  
 ESTADO DE SITUACION FINANCIERA  
 A 31 DE AGOSTO DEL 2020  
 Cifras en pesos Colombianos sin decimales


TOTAL ACTIVO	\$ 50,005,168,919	TOTAL PASIVO Y PATRIMONIO	\$ 50,005,168,919
CTAS. DE ORDEN ACREEDORAS	\$ -	CTAS. DE ORDEN ACREEDORAS	\$ -
8120 Litigios Y Mecanismos Alternativos De Solución De	\$ -	9120 Litigios y Mecanismos Alternativos de Solucion de	\$ 2,762,101,395
8905 Activos Contingentes Por Contra (Cr)	\$ -	9905 Responsab. cont. por contra.	-\$ 2,762,101,395



FIRMA DEL REPRESENTANTE LEGAL  
 NOMBRE: ELIZABETH MOTTA ALVAREZ



FIRMA DEL SECRETARIO DE HACIENDA  
 NOMBRE: RODRIGO SOTO ROJAS




FIRMA DEL CONTADOR  
 NOMBRE: JIMENA YISED AYA CARDOZO  
 T.P. 148709-T


1  
2  
3  
4  
5  
6  
7  
8  
9  
10  
11  
12  
13  
14  
15  
16  
17  
18  
19  
20  
21  
22  
23  
24  
25  
26  
27  
28  
29  
30  
31  
32  
33  
34  
35  
36  
37  
38  
39  
40  
41  
42  
43  
44  
45  
46  
47  
48  
49  
50  
51  
52  
53  
54  
55  
56  
57  
58  
59  
60  
61  
62  
63  
64  
65  
66  
67  
68  
69  
70  
71  
72  
73  
74  
75  
76  
77  
78  
79  
80  
81  
82  
83  
84  
85  
86  
87  
88  
89  
90  
91  
92  
93  
94  
95  
96  
97  
98  
99  
100

**MUNICIPIO DE CAMPOALEGRE HUILA**  
**ESTADO DE RESULTADOS**  
**DEL 1ro ENERO AL 31 DE AGOSTO DE 2020**  
 Cifras en pesos Colombianos sin decimales

Código	INGRESOS Y GASTOS		
<b>ACTIVIDADES ORDINARIAS</b>			
	<b>INGRESOS CON CONTRAPRESTACION</b>	\$	4,838,806,011
41	Ingresos fiscales	\$	4,838,806,011
	<b>INGRESOS SIN CONTRAPRESTACION</b>	\$	19,569,967,624
44	Transferencias y Subvenciones	\$	19,569,967,624
	<b>GASTOS OPERACIONALES</b>	\$	20,017,198,894
51	De administración y Operación	\$	2,711,269,143
53	Deterioro, Depreciaciones, Amortizaciones y Provisiones	\$	152,149,898
54	Transferencias y Subvenciones	\$	111,892,475
55	Gasto Público Social	\$	17,041,887,378
	<b>RESULTADO OPERACIÓN ORDINARIA</b>	\$	4,391,574,741
	<b>INGRESOS CON CONTRAPRESTACION</b>	\$	73,481,389
48	Otros ingresos	\$	73,481,389
	<b>GASTOS NO OPERACIONALES</b>	\$	108,248,857
58	Otros gastos	\$	108,248,857
	<b>EXCEDENTE (DEFICIT) NO OPERACIONAL</b>	-\$	34,767,468
	<b>RESULTADO (AHORRO O DESAHORRO) DEL PERIODO</b>	\$	4,356,807,273

  
 FIRMA DEL REPRESENTANTE LEGAL  
 NOMBRE: ELIZABETH MOTTA ADVAREZ

  
 FIRMA DEL SECRETARIO DE HACIENDA  
 NOMBRE: RODRIGO SOTO ROJAS

  
 FIRMA DEL CONTADOR  
 NOMBRE: JIMENA YISED AYA CARDOZO  
 T.P. 148709-T





**MUNICIPIO DE CAMPOALEGRE HUILA**  
**ESTADO DE RESULTADOS**  
**DEL 1ro ENERO AL 31 DE AGOSTO DE 2020**  
 Cifras en pesos Colombianos sin decimales


Código	INGRESOS Y GASTOS		
<b>ACTIVIDADES ORDINARIAS</b>			
	<b>INGRESOS CON CONTRAPRESTACION</b>	\$	4,838,806,011
41	Ingresos fiscales	\$	4,838,806,011
4105	Impuestos	\$	3,572,419,798
4110	Contribuciones, Tasas e Ingresos no Tributarios	\$	1,439,886,901
4195	Devoluciones y Descuentos (DB)	-\$	173,500,688
	<b>INGRESOS SIN CONTRAPRESTACION</b>	\$	19,569,967,624
44	Transferencias y Subvenciones	\$	19,569,967,624
4408	Sistema General de Participaciones	\$	9,590,353,792
4413	Sistema General de Regalias	\$	605,630,750
4421	Del sist. General de seg. Social en salud	\$	8,680,175,466
4428	Otras transferencias	\$	693,807,616
	<b>GASTOS OPERACIONALES</b>	\$	20,017,198,894
51	De administración y Operación	\$	2,711,269,143
5101	Sueldos y salarios	\$	859,866,360
5102	Contribuciones imputadas	\$	113,314,081
5103	Contribuciones efectivas	\$	237,442,300
5104	Aportes sobre la nomina	\$	49,604,200
5107	Prestaciones Sociales	\$	381,367,535
5108	Gastos de Personal Diversos	\$	105,975,526
5111	Gastos generales	\$	916,454,501
5120	Impuestos contribuciones y tasas	\$	47,244,640
53	Deterioro, Depreciaciones, Amortizaciones y Provisiones	\$	152,149,898
5347	Deterioro Cuentas por Cobrar	\$	-
5360	Depreciación de Propiedades Planta y Equipo	\$	152,149,898
54	Transferencias y Subvenciones	\$	111,892,475
5423	Otras transferencias	\$	111,892,475
55	Gasto Publico Social	\$	17,041,887,378
5501	Educacion	\$	208,000,000
5502	Salud	\$	15,062,219,227

**MUNICIPIO DE CAMPOALEGRE HUILA**  
**ESTADO DE RESULTADOS**  
**DEL 1ro ENERO AL 31 DE AGOSTO DE 2020**  
 Cifras en pesos Colombianos sin decimales

5503 Agua Potable y Saneamiento Basico	\$	70,612,941
5504 Vivienda	\$	82,922,059
5505 Recreacion y Deporte	\$	14,433,333
5506 Cultura	\$	99,763,000
5507 Desarrollo comunitario y Bienestar Social	\$	637,552,106
5508 Medio ambiente	\$	12,900,000
5550 Subsidios Asignados	\$	853,484,712
<b>RESULTADO OPERACIÓN ORDINARIA</b>	<b>\$</b>	<b>4,391,574,741</b>
<b>INGRESOS CON CONTRAPRESTACION</b>	<b>\$</b>	<b>73,481,389</b>
<b>48 OTROS INGRESOS</b>	<b>\$</b>	<b>73,481,389</b>
4802 Financieros	\$	71,883,024
4808 Ingresos Diversos	\$	1,598,365
	\$	-
<b>GASTOS NO OPERACIONALES</b>		
<b>58 OTROS GASTOS</b>	<b>\$</b>	<b>108,248,857</b>
5802 Comisiones	\$	-
5804 Financieros	\$	108,248,857
<b>EXCEDENTE (DEFICIT) NO OPERACIONAL</b>	<b>-\$</b>	<b>34,767,468</b>
<b>RESULTADO (AHORRO O DESAHORRO) DEL PERIODO</b>	<b>\$</b>	<b>4,356,807,273</b>

  
 FIRMA DEL REPRESENTANTE LEGAL  
 NOMBRE: ELIZABETH MOTTA ALVAREZ


  
 FIRMA DEL SECRETARIO DE HACIENDA  
 NOMBRE: RODRIGO SOTO ROJAS

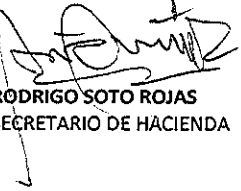
  
 FIRMA DEL CONTADOR  
 NOMBRE: JIMENA YISED AYA CARDOZO  
 T.P. 148709-T


**MUNICIPIO DE CAMPOALEGRE HUILA**  
**ESTADO DE CAMBIOS EN EL PATRIMONIO**  
**DEL 1ro ENERO AL 31 DE AGOSTO DE 2020**  
 Cifras en pesos Colombianos sin decimales

SALDO DEL PATRIMONIO A 31 DE DICIEMBRE DE 2019	31,365,784,934.00
VARIACIONES PATRIMONIALES	4,588,187,890.00
<b>SALDO DEL PATRIMONIO A 31 DE AGOSTO DE 2020</b>	<b>35,953,972,824.00</b>

DETALLE DE LAS VARIACIONES PATRIMONIALES	4,588,187,890.00
<b>AUMENTOS</b>	<b>4,847,409,436.00</b>
Resultados del ejercicio	4,356,807,273.00
Ganancias o Perdidas por Planes de Beneficios a los Empleados	488,907,951.00
Resultados de ejercicios Anteriores	1,694,212.00
<b>DISMINUCIONES:</b>	<b>-259,221,546.00</b>
Resultados del ejercicio	0.00
Resultados de ejercicios Anteriores	0.00
Ganancias o Perdidas por Planes de Beneficios a los Empleados	-259,221,546.00
<b>PARTIDAS SIN MOVIMIENTO.</b>	<b>0.00</b>
Superavit por Donación	0.00

  
**ELIZABETH MOTTA ALVAREZ**  
 Alcalde Municipal

  
**RODRIGO SOTO ROJAS**  
 SECRETARIO DE HACIENDA

  
**JIMENA YISED AYA CARDOZO**  
 Contador Publico  
 T.P. 148709-T

