



MUNICIPIO DE CAMPOALEGRE HUILA
ESTADO DE SITUACION FINANCIERA
A 31 DE MAYO DEL 2020
 Cifras en pesos Colombianos sin decimales

Código	ACTIVO		Código	PASIVO Y PATRIMONIO	
	CORRIENTE	\$ 11,127,010,026		CORRIENTE	\$ 2,794,567,988
11	Efectivo y Equivalente al Efectivo	\$ 6,537,959,864	23	Prestamos por Pagar	\$ -
13	Cuentas por cobrar	\$ 4,470,215,339	24	Cuentas por Pagar	\$ 938,241,427
15	Inventarios	\$ 118,834,823	25	Beneficios a los Empleados	\$ 856,326,561
	NO CORRIENTE	\$ 39,060,017,604		NO CORRIENTE	\$ 12,130,057,308
12	Inversiones e Instrumentos Derivados	\$ 3,794,962,462	23	Prestamos por Pagar	\$ 2,036,726,459
13	Cuentas por cobrar	\$ 4,586,377,237	24	Cuentas por Pagar	\$ -
15	Inventarios	\$ 5,071,127	25	Beneficios a los Empleados	\$ 7,839,662,986
16	Propiedades Planta y Equipo	\$ 19,507,360,749	27	Provisiones	\$ 772,659,000
19	Otros activos	\$ 11,166,246,029	29	Otros Pasivos	\$ 1,481,008,863
	TOTAL ACTIVO	\$ 50,187,027,630		TOTAL PASIVO	\$ 13,924,625,296
	CTAS.DE ORDEN DEUDORAS.	\$ -		PATRIMONIO	\$ 36,262,402,334
81	Deudoras de control	\$ -	31	Patrimonio de las Entidades de Gobierno	\$ 36,262,402,334
89	Deudoras por contra (CR)	\$ -		TOTAL PASIVO Y PATRIM.	\$ 50,187,027,630
	CTAS.DE ORDEN ACREEDOR.	\$ -		CTAS.DE ORDEN ACREEDOR.	\$ -
			91	Pasivos Contingentes	\$ 2,762,101,395
			99	Acreedoras por contra (db)	-\$ 2,762,101,395


 FIRMA DEL REPRESENTANTE LEGAL
 NOMBRE: ELIZABETH MOTTA ALVAREZ


 FIRMA DEL CONTADOR
 NOMBRE: JIMENA YISED AYA CARDOZO
 T.P. 148709-T


 FIRMA DEL SECRETARIO DE HACIENDA
 NOMBRE: RODRIGO SOTO ROJAS



MUNICIPIO DE CAMPOALEGRE HUILA
ESTADO DE SITUACION FINANCIERA
A 31 DE MAYO DEL 2020
 Cifras en pesos Colombianos sin decimales

Cód.	ACTIVO		Cód.	PASIVO Y PATRIMONIO	
	CORRIENTE	\$ 11,127,010,026		CORRIENTE	\$ 1,794,567,988
11	Efectivo y Equivalente al Efectivo	\$ 6,537,959,864	23	Prestamos por Pagar	\$ -
1105	Caja Menor	\$ 9,665,000	2314	Financiamiento Interno de Largo Plazo	\$ -
1110	Depositos en Instituciones Financieras	\$ 6,507,029,972			
1132	Efectivo de Uso Restringido	\$ 21,264,892	24	Cuentas por pagar	\$ 938,241,427
			2401	Adquisición de bienes y servicios Nacionales	\$ 314,510,123
13	Cuentas por cobrar	\$ 4,470,215,339	2403	Transferencias Por Pagar	\$ -
1305	Impuestos Por Cobrar Vigencia Actual	\$ 304,921,007	2407	Recursos a Favor de Terceros	\$ 131,156,041
1311	Contribuciones, Tasas e Ingresos no Tributarios	\$ 237,470,497	2424	Descuentos de Nomina	\$ 23,785,110
1337	Transferencias por Cobrar	\$ 3,374,426,823	2430	Subsidios Asignados	\$ 121,991,659
1384	Otras Cuentas por Cobrar	\$ 553,397,012	2436	Retencion en la Fuente e Impuesto de Timbre	\$ 3,045,836
			2440	Impuestos, Contribuciones y Tasas	\$ -
15	Inventarios	\$ 118,834,823	2480	Administración y Prestación de Servicios de Salud	\$ 30,258,775
1510	Mercancías En Existencia	\$ 118,960,823	2490	Otras Cuentas Por Pagar	\$ 258,493,883
1580	Deterioro Acumulado De Inventarios (Cr)	-\$ 126,000			
			25	Beneficios a los Empleados	\$ 856,326,561
			2511	Beneficios a los Empleados a corto plazo	\$ 856,326,561
			2514	Beneficios Posempleo - Pensiones	\$ -
	NO CORRIENTE	\$ 39,060,017,604		NO CORRIENTE	\$ 12,130,057,308
12	Inversiones e Instrumentos Derivados	\$ 3,794,962,462			
1224	Inversiones de Administración de Liquidez al Costo	\$ 47,792,462	23	Prestamos por Pagar	\$ 2,036,726,459
1227	Inversiones En Controladas Contabilizadas Por El Metodo De Participacion Patrimonial	\$ 3,747,170,000	2314	Financiamiento Interno de Largo Plazo	\$ 2,036,726,459
13	Cuentas por cobrar	\$ 4,586,377,237	24	Cuentas por pagar	\$ -
1305	Impuestos, Retencion en la Fuente y Anticipos de Impuestos	\$ 2,744,289,060	2403	Transferencias por Pagar	\$ -
1337	Transferencias por Cobrar	\$ -	2407	Recursos a Favor de Terceros	\$ -
1384	Otras Cuentas por Cobrar	\$ -			
1386	Deterioro Acumulado de Cuentas por Cobrar (CR)	-\$ 295,146,287			






MUNICIPIO DE CAMPOALEGRE HUILA
ESTADO DE SITUACION FINANCIERA
A 31 DE MAYO DEL 2020
 Cifras en pesos Colombianos sin decimales

1311 Ingresos No Tributarios	\$ 2,137,234,464	2480 Administracion y Prestacion de Servicios de Salud	\$ -
15 Inventarios	\$ 5,071,127	2490 Otras Cuentas Por Pagar	\$ -
1514 Mercancias En Existencia	\$ 5,071,127	25 Beneficios a los Empleados	\$ 7,839,662,986
16 Propiedades Planta y Equipo	\$ 19,507,360,749	2514 Beneficios Posempleo - Pensiones	\$ 7,839,662,986
1605 Terrenos	\$ 4,931,771,642	27 Provisiones	\$ 772,659,000
1615 Construcciones En Curso	\$ 2,786,810,699	2701 Litigios y Demandas	\$ 772,659,000
1635 Bienes Muebles En Bodega	\$ 18,764,150	29 Otros Pasivos	\$ 1,481,008,863
1640 Edificaciones	\$ 12,403,364,797	2902 Recursos Recibidos en Administracion	\$ 425,898,034
1645 Plantas Ductos Y Paneles	\$ 226,776,620	2910 Ingresos Recibidos por Anticipado	\$ 1,531,736
1655 Maquinaria y Equipo	\$ 1,763,824,624	2917 Anticipo de Impuestos	\$ 1,053,579,093
1660 Equipo Medico y Cientifico	\$ 1,363,300	TOTAL PASIVO	\$ 13,924,625,296
1665 Muebles, Enseres y Equipo de Oficina	\$ 224,519,929	PATRIMONIO	\$ 36,262,402,334
1670 Equipo de Comunicación y Computacion	\$ 416,123,802	31 Patrimonio de las Entidades de Gobierno	\$ 36,262,402,334
1675 Equipos de Transporte, Traccion y Elevacion	\$ 1,374,565,673	3105 Capital fiscal	\$ 16,170,682,251
1680 Equipos de Comedor, Cocina, Despensa y Hoteleria	\$ 12,297,050	3109 Resultados de Ejecicios Anteriores	\$ 15,196,795,319
1681 Bienes De Arte Y Cultura	\$ 189,255,028	3110 Resultado del Ejercicio	\$ 5,154,146,309
1685 Depreciacion Acumulada de Propiedades Planta y Equipo (CR)	-\$ 4,349,508,758	3151 Ganancias o Perdidas por Planes de Beneficios a los Empleados	-\$ 259,221,545
1695 Deterloro Acumulado De Propiedades Planta Y Equipo (Cr)	-\$ 492,567,807	TOTAL PASIVO Y PATRIMONIO	\$ 50,187,027,630
19 Otros activos	\$ 11,166,246,029		
1904 Plan de Activos Para Beneficios Posempleo	\$ 9,909,222,071		
1906 Avances y Anticipos Entregados	\$ 525,740,393		
1908 Recursos Entregados en Administracion	\$ 739,101,069		
1909 Depositos Entregados en Garantia	\$ -		
1970 Activos Intangibles	\$ 22,144,700		
1975 Amortizacion Acumulada de Activos Intangibles (CR)	-\$ 29,962,204		
TOTAL ACTIVO	\$ 50,187,027,630		




MUNICIPIO DE CAMPOALEGRE HUILA
ESTADO DE SITUACION FINANCIERA
A 31 DE MAYO DEL 2020
Cifras en pesos Colombianos sin decimales

CITAS. DE ORDEN ACREEDORAS	\$	-	CTAS. DE ORDEN ACREEDORAS	\$	-
8120 Litigios Y Mecanismos Alternativos De Solución De	\$	-	9120 Litigios y Mecanismos Alternativos de Solucion de	\$	2,762,101,395
8905 Activos Contingentes Por Contra (Cr)	\$	-	9905 Responsab. cont. por contra.	-\$	2,762,101,395



FIRMA DEL REPRESENTANTE LEGAL
NOMBRE: ELIZABETH MOTTA ALVAREZ



FIRMA DEL SECRETARIO DE HACIENDA
NOMBRE: RODRIGO SOTO ROJAS




FIRMA DEL CONTADOR
NOMBRE: JIMENA YISED AYA CARDOZO
T.P. 148709-T




MUNICIPIO DE CAMPOALEGRE HUILA
ESTADO DE RESULTADOS
DEL 1ro ENERO AL 31 DE MAYO DE 2020
 Cifras en pesos Colombianos sin decimales

Código	INGRESOS Y GASTOS		
ACTIVIDADES ORDINARIAS			
	INGRESOS CON CONTRAPRESTACION	\$	3,974,376,107
41	Ingresos fiscales	\$	3,974,376,107
	INGRESOS SIN CONTRAPRESTACION	\$	12,934,846,147
44	Transferencias y Subvenciones	\$	12,934,846,147
	GASTOS OPERACIONALES	\$	11,699,080,047
51	De administración y Operación	\$	1,464,191,417
53	Deterioro, Depreciaciones, Amortizaciones y Provisiones	\$	95,423,250
54	Transferencias y Subvenciones	\$	90,773,480
55	Gasto Público Social	\$	10,048,691,900
	RESULTADO OPERACIÓN ORDINARIA	\$	5,210,142,207
	INGRESOS CON CONTRAPRESTACION	\$	18,852,984
48	Otros ingresos	\$	18,852,984
	GASTOS NO OPERACIONALES	\$	74,848,882
58	Otros gastos	\$	74,848,882
	EXCEDENTE (DEFICIT) NO OPERACIONAL	-\$	55,995,898
	RESULTADO (AHORRO O DESAHORRO) DEL PERIODO	\$	5,154,146,309


 FIRMA DEL REPRESENTANTE LEGAL
 NOMBRE: ELIZABETH MOTTA ALVAREZ


 FIRMA DEL SECRETARIO DE HACIENDA
 NOMBRE: RODRIGO SOTO ROJAS


 FIRMA DEL CONTADOR
 NOMBRE: JIMENA YISED AYA CARDOZO
 T.P. 148709-T




MUNICIPIO DE CAMPOALEGRE HUILA
ESTADO DE RESULTADOS
DEL 1ro ENERO AL 31 DE MAYO DE 2020
 Cifras en pesos Colombianos sin decimales

Código	INGRESOS Y GASTOS		
ACTIVIDADES ORDINARIAS			
	INGRESOS CON CONTRAPRESTACION	\$	3,974,376,107
41	Ingresos fiscales	\$	3,974,376,107
4105	Impuestos	\$	3,020,506,242
4110	Contribuciones, Tasas e Ingresos no Tributarios	\$	1,103,555,469
4195	Devoluciones y Descuentos (DB)	-\$	149,685,604
	INGRESOS SIN CONTRAPRESTACION	\$	12,934,846,147
44	Transferencias y Subvenciones	\$	12,934,846,147
4408	Sistema General de Participaciones	\$	6,470,743,646
4413	Sistema General de Regalias	\$	445,447,505
4421	Del sist. General de seg. Social en salud	\$	5,589,208,492
4428	Otras transferencias	\$	429,446,504
	GASTOS OPERACIONALES	\$	11,699,080,047
51	De administración y Operación	\$	1,464,191,417
5101	Sueldos y salarios	\$	538,203,179
5102	Contribuciones imputadas	\$	67,433,384
5103	Contribuciones efectivas	\$	148,966,700
5104	Aportes sobre la nomina	\$	29,961,900
5107	Prestaciones Sociales	\$	205,758,066
5108	Gastos de Personal Diversos	\$	52,749,533
5111	Gastos generales	\$	421,118,655
5120	Impuestos contribuciones y tasas	\$	-
53	Deterioro, Depreciaciones, Amortizaciones y Provisiones	\$	95,423,250
5347	Deterioro Cuentas por Cobrar	\$	-
5360	Depreciacion de Propiedades Planta y Equipo	\$	95,423,250
54	Transferencias y Subvenciones	\$	90,773,480
5423	Otras transferencias	\$	90,773,480
55	Gasto Publico Social	\$	10,048,691,900
5501	Educacion	\$	104,000,000
5502	Salud	\$	9,184,886,364

MUNICIPIO DE CAMPOALEGRE HUILA
ESTADO DE RESULTADOS
DEL 1ro ENERO AL 31 DE MAYO DE 2020
 Cifras en pesos Colombianos sin decimales

5503 Agua Potable y Saneamiento Basico	\$	70,612,941
5504 Vivienda	\$	1,000,000
5505 Recreacion y Deporte	\$	8,033,333
5506 Cultura	\$	32,350,000
5507 Desarrollo comunitario y Bienestar Social	\$	275,149,276
5508 Medio ambiente	\$	4,900,000
5550 Subsidios Asignados	\$	367,759,986
RESULTADO OPERACIÓN ORDINARIA	\$	5,210,142,207
INGRESOS CON CONTRAPRESTACION	\$	18,852,984
48 OTROS INGRESOS	\$	18,852,984
4802 Financieros	\$	17,401,174
4808 Ingresos Diversos	\$	1,451,810
GASTOS NO OPERACIONALES		
58 OTROS GASTOS	\$	74,848,882
5802 Comisiones	\$	-
5804 Financieros	\$	74,848,882
EXCEDENTE (DEFICIT) NO OPERACIONAL	-\$	55,995,898
RESULTADO (AHORRO O DESAHORRO) DEL PERIODO	\$	5,154,146,309


 FIRMA DEL REPRESENTANTE LEGAL
 NOMBRE: ELIZABETH MOTTA ALVAREZ


 FIRMA DEL SECRETARIO DE HACIENDA
 NOMBRE: RODRIGO SOTO ROJAS


 FIRMA DEL CONTADOR
 NOMBRE: JIMENA YISED AYA CARDOZO
 T.P. 148709-T

MUNICIPIO DE CAMPOALEGRE HUILA
ESTADO DE CAMBIOS EN EL PATRIMONIO
DEL 1ro ENERO AL 31 DE MAYO DE 2020
Cifras en pesos Colombianos sin decimales

SALDO DEL PATRIMONIO A 31 DE DICIEMBRE DE 2019	31,365,784,934.00
VARIACIONES PATRIMONIALES	4,896,617,400.40
SALDO DEL PATRIMONIO A 31 DE MAYO DE 2020	36,262,402,334.40


DETALLE DE LAS VARIACIONES PATRIMONIALES	4,896,617,400.40
--	------------------


AUMENTOS	5,155,838,946.40
Resultados del ejercicio	5,154,146,309.40
Ganancias o Perdidas por Planes de Beneficios a los Empleados	0.00
Resultados de ejercicios Anteriores	1,692,637.00

DISMINUCIONES:	-259,221,546.00
Resultados del ejercicio	0.00
Resultados de ejercicios Anteriores	0.00
Ganancias o Perdidas por Planes de Beneficios a los Empleados	-259,221,546.00

PARTIDAS SIN MOVIMIENTO.	0.00
Superavit por Donación	0.00


ELIZABETH MOTTA ALVAREZ
Alcalde Municipal


RODRIGO SOTO ROJAS
SECRETARIO DE HACIENDA


JIMENA YISED AYA CARDOZO
Contador Publico
T.P. 148709-T

